



ekonomický týždenník

15. týždeň 2009

- **Zaujalo nás: Centrálna banka prognózuje slovenskej ekonomike v tomto roku pokles o – 2,4 %**
- **Kríza vo svete: Šrotovné na Slovensku zatiaľ končí, v Nemecku a Čechách sa naopak rozbieha**
- **Kurz európskej meny aj regionálnych mien bol ovplyvňovaný hlavne náladou na akciových trhoch**
- **Britská menová autorita podľa očakávaní k zmene sadzieb nepristúpila**
- **Priemyselná produkcia sa vo februári prepadla o viac ako – 28 %**
- **Zahraničný obchod dosiahol vo februári aktívne saldo, vývoz sa však prepadol o – 31 %**
- **10 % – ný pokles maloobchodných tržieb ovplyvnený zvýšenou nákupnou turistikou Slovákov do zahraničia**
- **Kalendár udalostí 16. týždňa**
- **Predikcie podľa PABK**

Tento dokument slúži ako doplnkový informačný materiál pre klientov Poštovej banky, a.s. [ďalej ako „PABK“]. Informácie a názory v ňom uvedené boli získané zo zdrojov, ktoré boli považované za spoľahlivé, avšak PABK neposkytuje žiadnu záruku za ich úplnosť a správnosť. Taktiež tento dokument nie je ponukou alebo propagáciou nákupu alebo predaja ktoréhokoľvek finančného produktu. Tento dokument môže byť reprodukováný alebo publikovaný len s menom PABK.

Poštová banka, a.s., Divízia treasury, Prievozská 2/B, 821 09 Bratislava, analyzy@pabk.sk

Zaujalo nás: Centrálna banka prognózuje slovenskej ekonomike v tomto roku pokles o – 2,4 %

Uplynulý týždeň priniesla naša centrálna banka [NBS] novú strednodobú predikciu za 1. kvartál 2009. Najzaujímavejšou „novinkou“ v tejto predikcii je očakávanie NBS, že slovenská ekonomika sa v tomto roku nevyhne recesii. Centrálna banka totiž odhaduje medziročný pokles reálneho HDP o – 2,4 %, čo predstavuje výraznú zmenu v porovnaní s predchádzajúcou predikciou [zo 4. kvartálu 2008], kedy NBS hovorila o 4,7 % – nom raste, resp. po revízii o 2,1 % – nom raste HDP. Prepad slovenskej ekonomiky do záporných čísiel bude podľa NBS spôsobený výraznejším dopadom svetovej hospodárskej krízy nielen na našu, ale aj európsku ekonomiku. V dôsledku toho predpokladá prehĺbujúci sa pokles zahraničného dopytu, ktorý sa podpíše na výraznejšom prepade nášho exportu. Druhým faktorom, ktorý bude v tomto roku nepriaznivo pôsobiť na vytvorený HDP je aj plynová kríza, ktorá zmietala našu krajinu v prvej polovici januára a vyžiadala si niekoľkodňové zastavenie výroby v mnohých kľúčových priemyselných podnikoch. V dôsledku uvedeného NBS predpokladá, že najhorší vývoj HDP zaznamenáme práve za 1. štvrtrok 2009. V ďalšom období by mala začať ekonomika mierne zrýchľovať, aj keď obnovenie výroby našich podnikov bude stále brzdené nízkym zahraničným dopytom. V druhom polroku by mali do určitej miery priaznivo pôsobiť investície do infraštruktúry formou PPP projektov. Napriek tomu však výrazný prepád HDP v prvom kvartáli sa premietne aj do celoročného poklesu slovenskej ekonomiky. V nasledujúcom roku 2010 by malo dôjsť k miernemu oživeniu zahraničného dopytu, čo by podporilo slovenský export a teda aj zlepšilo výkonnosť nášho hospodárstva.

PROGNÓZA RASTU HDP	2008	2009	2010	2009	2010
	skutočnosť	aktuálna prognóza v 1. Q 2009		prognóza v 4. Q 2008	
Reálny rast HDP	6,4	– 2,4	2,0	4,7 [2,1]	5,8
Konečná spotreba domácností	6,1	1,0	1,4	5,7 [4,5]	6,3
Konečná spotreba verejnej správy	4,3	4,4	1,9	4,1	4,5
Tvorba hrubého fixného kapitálu	6,8	– 0,4	2,5	5,2 [3,5]	6,2
Vývoz tovarov a služieb	3,2	– 8,3	0,3	3,9 [– 1,7]	5,8
Dovoz tovarov a služieb	3,3	– 4,8	– 0,1	4,0 [– 0,1]	5,7

* údaje v zátvorke predstavujú revidovanú prognózu v 4. kvartáli 2008
Zdroj: NBS

Náš optimistický scenár vývoja HDP Slovenska v tomto roku hovorí o takpovediac stagnácii slovenského hospodárstva. Pod vplyvom nepriaznivých údajov o vývoji nielen slovenského, ale aj európskeho hospodárstva však nevyklúčujeme prehodnotenie nášho odhadu smerom nadol. Riziko skĺznutia slovenskej ekonomiky do recesie vidíme predovšetkým v ešte výraznejšom prepade zahraničného obchodu, ale taktiež aj vo výraznejšom poklese investícií [v dôsledku nižšej ziskovosti podnikov]. Je zrejmé, že v tomto roku bude slovenská ekonomika trpieť predovšetkým prepadom zahraničného dopytu. Svetová hospodárska kríza totiž núti spotrebiteľov šetriť a znižovať svoje výdavky, v dôsledku čoho klesá aj dopyt po výrobkoch vyrábaných na Slovensku. Slovensko je malou, otvorenou ekonomikou, ktorej závislosť na exporte a teda zahraničnom dopyte je veľmi veľká. Oživenie nášho hospodárstva teda závisí predovšetkým od oživenia dopytu zo zahraničia, a to hlavne z krajín eurozóny. Pod spomaľovanie slovenskej ekonomiky v porovnaní s minulými, veľmi úspešnými rokmi sa samozrejme podpisuje nielen znižovanie zahraničného, ale aj domáceho dopytu. Aj Slováci totiž pod vplyvom obáv z možného negatívneho vývoja ich finančnej situácie prehodnocujú svoje spotrebiteľské zvyklosti. Predpokladáme však, že domáci dopyt, teda spotreba domácností a verejnej správy bude aj v tomto roku ako tak podporovať našu ekonomiku, aj keď v oveľa menšej miere ako tomu bývalo v minulých rokoch.

Centrálna banka očakáva vo svojej aktuálnej predikcii na rozdiel od predchádzajúcej predikcie pokles zamestnanosti a výraznejší nárast miery nezamestnanosti. Postupné oživovanie ekonomického rastu v nasledujúcich rokoch 2010 a 2011 by mohlo so sebou priniesť aj oživenie trhu práce a teda zastavenie poklesu zamestnanosti.

PROGNÓZA TRHU PRÁCE	2008	2009	2010	2009	2010
	skutočnosť	aktuálna prognóza v 1.Q 2009		prognóza v 4.Q 2008	
Zamestnanosť [medziročná zmena]	2,8	- 1,3	0,2	0,9 [- 0,3]	0,7
Miera nezamestnanosti [v %]	9,6	11,1	11,7	9,9 [10,5]	9,7
Kompenzácie na zamestnanca [b. c.]	9,0	3,1	2,8	7,5 [7,0]	7,3

*údaje v zátvorke predstavujú revidovanú prognózu v 4. kvartáli 2008
Zdroj: NBS

V predikcii vývoja trhu práce sa prikláňame k odhadom centrálnej banky, keďže so spomaľovaním ekonomického rastu ide samozrejme ruka v ruke aj nárast nezamestnanosti a spomaľovanie rastu miezd. Práve toto predstavuje v podstate najdrvivější dopad krízy na bežných zamestnancov. Tí totiž musia čeliť jednak hrozbe straty zamestnania a jednak sú vystavení aj prípadnému zhoršovaniu ich finančnej situácie. Podnikatelia totiž v snahe znižovať náklady nielenže nie sú ochotní zvyšovať mzdy, ale práve naopak pristupujú k obmedzovaniu rôznych benefitov a znižovaniu resp. nevyplácaniu odmien zamestnancom. Na znižovanie príjmov pracovníkov pôsobí aj skracovanie pracovného času spôsobené obmedzovaním výroby. Priemernú tohtoročnú nezamestnanosť odhadujeme na úrovni zhruba 11,5 %, pričom na konci roka by sa miera evidovanej nezamestnanosti mohla pohybovať aj nad úrovňou dvanásich percent.

Výraznejšie spomalenie ekonomiky by sa malo podľa predikcie centrálnej banky premietnuť aj do pomalšieho rastu cenovej hladiny. Inflácia na Slovensku bude tlmená nižšou infláciou v zahraničí a oslabením cien susedných krajín voči euru, čo bude znižovať ceny tovarov dovážaných k nám. Rovnako na pomalší rast cien bude vplývať aj oslabený dopyt zo strany domácich spotrebiteľov a nepriaznivejší vývoj zamestnanosti a miezd na trhu práce. V roku 2010 NBS očakáva opätovné mierne oživenie ekonomiky, čo spolu s rastom cien komodít na svetových trhoch bude pôsobiť proinflačne a zrýchľovať tempo rastu cien.

PROGNÓZA VÝVOJA INFLÁCIE	2008	2009	2010	2009	2010
	skutočnosť	aktuálna prognóza v 1.Q 2009		prognóza v 4.Q 2008	
HICP inflácia [priemer]	3,9	1,7	2,0	2,7 [2,4]	3,2
CPI inflácia [priemer]	4,6	2,4	2,7	4,2	3,8

*údaje v zátvorke predstavujú revidovanú prognózu v 4. kvartáli 2008
Zdroj: NBS

Rovnako ako drvivá väčšina trhu aj my predpokladáme spomalenie rastu inflácie, pričom priemerná úroveň indexu CPI v tomto roku by mohla na základe našich predikcii dosiahnuť 2,9 %. Na spomalenie inflácie v tomto roku bude pôsobiť predovšetkým to, ako sa bude kríza dotýkať spotrebiteľského správania ľudí, to znamená, ako budú spotrebiteľia prehodnocovať nákupy tovarov alebo služieb. Okrem svetovej hospodárskej krízy by sa pod spomaľovanie inflácie mohla podpisovať aj vyššia báza z minulého roka či nižšie cenyropy na svetových trhoch.

Kríza vo svete: Šrotovné na Slovensku zatiaľ končí, v Nemecku a Čechách sa naopak rozbieha

SLOVENSKO: V pondelok 6. apríla sa rozbehlo druhé kolo šrotovného, ktoré by mohlo podporiť nákup zhruba 20 600 automobilov. Hneď prvý deň sa začalo šrotovné míňať veľmi rýchlo, v pondelok poobede bolo odovzdaných na zošrotovanie až 6 900 vozidiel. Posledný pracovný deň uplynulého týždňa už záujem o šrotovné mierne opadol, ale opäť ožil po Veľkonočných sviatkoch. Dnes doobeda bolo odovzdaných na zošrotovanie už celkovo 20 300 áut, čo znamená, že šrotovné je takmer vyčerpané, zostáva priestor pre pár posledných záujemcov. Po naplnení plánovaného počtu zošrotovaných automobilov sa systém automaticky uzavrie, čo sa s najväčšou pravdepodobnosťou uskutoční ešte dnes. Podľa vyjadrení ministra Jahnátka tretie kolo šrotovného zatiaľ nebude. Treba totiž dôkladne zanalyzovať dopad doterajšieho šrotovného na slovenskú ekonomiku a štátny rozpočet. Objavili sa totiž aj niektoré nie vcelku férové praktiky v súvislosti so šrotovnými, medzi ktoré aj minister Jahnátek zaradil zavedenie rôznych poradcov na šrotoviskách a taktiež zvyšovanie cien automobilov zo strany niektorých predajcov.

EUROZÓNA: Podľa člena Rady guvernérov ECB Ewalda Nowotného by nové európske ekonomiky nemali rýchlo prijímať európsku menu. Členstvo v európskej menovej únii má totiž svoje jasné pravidlá, ktoré je potrebné dodržať a rýchle prijímanie eura v nových európskych krajinách bez dodržania spomínaných pravidiel by podkopalo dôveru voči európskej mene.

Členské štáty EÚ vyčlenili 3 bilióny EUR na pomoc finančných inštitúciám, ktoré bojujú s dopadmi svetovej hospodárskej krízy. Podporný balíček bude poskytovaný vo forme finančnej pomoci a záruk. Správa Európskej komisie [EK] hodnotí aj pomoc, ktorá bola poskytnutá bankám od vypuknutia finančnej krízy, pričom konštatuje, že štátne záruky boli poskytnuté vo výške 2,3 bil. EUR, na rekapitalizáciu takmer 300 mld. EUR a asi 400 mld. EUR išlo na individuálne záchranné programy. Správa súčasne potvrdzuje, že krajiny východnej a strednej Európy s výnimkou Lotyšska a Maďarska neprišli k poskytovaniu pomoci na podporu svojich bánk.

NEMECKO: Nemecká vláda zvýšila minulú stredu rozpočet fondu, z ktorého sa vyplácajú príspevky na kúpu nového auta výmenou za zošrotovanie starého, na úroveň 5,0 mld. EUR. V Nemecku je pritom šrotovné poskytované vo výške 2 500 EUR. Pôvodný rozpočet na šrotovné bol vo výške 1,5 mld. EUR a jeho zvýšenie bolo odsúhlasené z dôvodu, že o príspevok požiadalo viac ako milión ľudí a od zavedenia malo šrotovné pozitívny vplyv na zvýšenie predaja nových áut. Podľa nášho názoru ide o pozitívnu informáciu nielen pre nemeckú, ale aj pre slovenskú ekonomiku, keďže Nemecko patrí medzi našich hlavných obchodných partnerov.

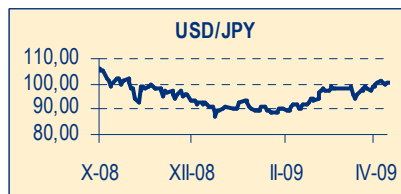
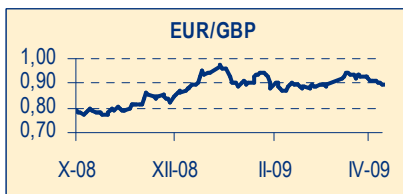
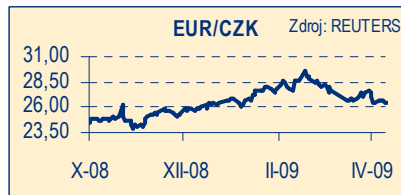
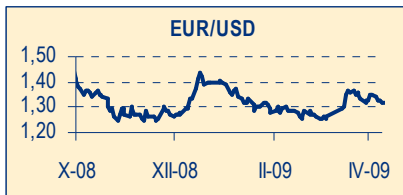
ČESKÁ REPUBLIKA: Česká vláda spolu s opozičnou ČSSD sa dohodli na balíčku protikrizových opatrení. Súčasťou tohto balíčka je aj šrotovné. Podľa predbežných informácií by mali ísť o sumu 30 000 CZK, cena nového auta by mala byť max. 500 000 CZK a auto určené na likvidáciu musí byť staršie ako 10 rokov.

RUSKO: Dolná komora ruského parlamentu minulý týždeň schválila návrh štátneho rozpočtu na rok 2009, ktorý bude prvýkrát za posledné desaťročie hospodáriť s deficitom. Deficit je pritom plánovaný na úrovni 7,4 % HDP a zvyšuje sa tak inflačné riziko v krajine.

USA: Obchodný deficit USA sa vo februári znížil o 28,3 % a dostal sa tak na najnižšiu úroveň od konca roku 1999. Dovoz do Spojených štátov sa totiž znížil, zatiaľ čo vývoz mierne vzrástol aj napriek kríze zúriacej vo svete.

Kurz európskej meny aj regionálnych mien bol ovplyvňovaný hlavne náladou na akciových trhoch

Začiatkom minulého týždňa si euromena voči americkému doláru pohoršila a vzájomný kurz sa pohyboval v pásme 1,3455 – 1,3553 EUR/USD. Kurzy regionálnych mien na devízovom trhu viac – menej stagnovali. Rovnaký trend pokračoval aj v utorok a dolár posilňoval vďaka zvýšeným obavám o zdravie svetovej ekonomiky a poklesu na akciových trhoch. Euro tak stratilo voči doláru cca 1,2 % a dostalo sa na úroveň 1,3240 EUR/USD. Naopak, v stredu americký dolár po

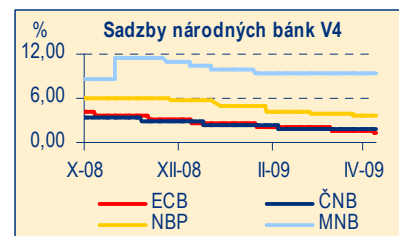
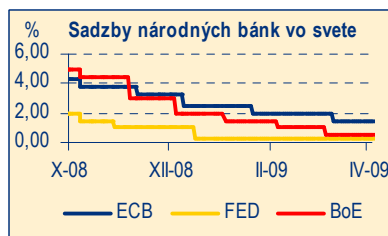
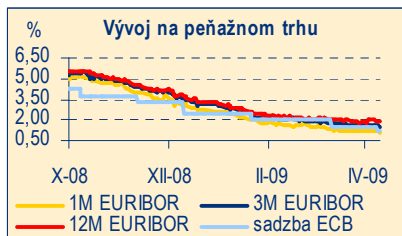


predchádzajúcich ziskom oslabil, čoho dôvodom boli správy týkajúce sa rastu akciových trhoch. To pomohlo mene eurozóny [keďže sa znížila averzia investorov k riziku] a oslabilo americký dolár z ranných 1,3170 EUR/ USD na úroveň 1,3260 EUR/USD. Meny susedných štátov si v stredu pripisovali zisky, keďže pohyb ich kurzov bol taktiež ovplyvňovaný vývojom na akciových trhoch. Tie v dôsledku už spomínaného poklesu rizikovej averzie posilňovali, čo potiahlo so sebou aj meny regiónu. V posledný obchodný deň uplynulého

týždňa začala americká mena opäť mierne posilňovať vďaka pozitívnym výsledkom amerického zahraničného obchodu. Ku koncu obchodovania sa kurz najsledovanejšie menového páru nachádzal na úrovni zhruba 1,3258 – 1,3260 EUR/USD. Rovnako zhodnocovali aj regionálne meny, ktorých vývoj bol opäť ovplyvnený pozitívnou náladou na akciových trhoch. Česká koruna sa voči euru dostala na úroveň cca 26,500 EUR/CZK, maďarský forint dosiahol zhruba 290,00 EUR/HUF a poľský zlotý sa prepočítaval na 4,4210 EUR/PLN.

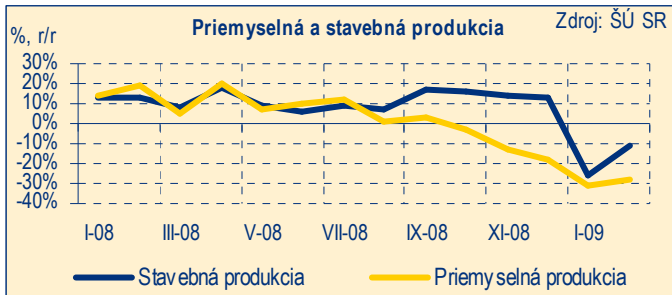
Britská menová autorita podľa očakávaní k zmene sadzieb nepristúpila

Britská centrálna banka [BoE] vo štvrtok [9. apríla 2009] rozhodla o ponechaní kľúčovej úrokovej sadzby na nezmenenej úrovni 0,50 %. BoE zároveň oznámila, že ďalšie dva mesiace potrvá jej program nakupovania aktív za celkovú sumu 75 mld. GBP ako neštandardného opatrenia na povzbudenie britskej ekonomiky. Možno skonštatovať, že BoE tak od septembra minulého roka ponechala úrokové sadzby nezmenené po prvýkrát. Od septembra ich pritom postupne znížila až o 4,5 percentuálneho bodu.



Priemyselná produkcia sa vo februári prepadla o viac ako – 28 %

Priemyselná produkcia na Slovensku pokračovala v negatívnych dvojciferných prepadoch aj vo februári. Produkcia slovenského priemyslu totiž v druhom mesiaci tohto roku poklesla o – 28,2 %. Štatistický úrad SR [ŠÚ SR] zároveň revidoval aj údaj za január, kedy bola produkcia do veľkej miery ovplyvnená už dobre známou plynovou krízou. V januári tak podľa štatistikov prišlo k medziročnému prepadu priemyselnej výroby nie o pôvodných – 27,0 %, ale až o – 30,9 %. Okrem výroby koksu a rafinovaných ropných produktov [nárast o 1,9 %], prišlo v prípade všetkých odvetví priemyselnej výroby k poklesu. Najväčší pokles bol zaznamenaný vo výrobe elektrických zariadení o – 51,9 %. Výrazne klesla aj produkcia dopravných prostriedkov a to o – 44,4 %, výroba strojov a zariadení



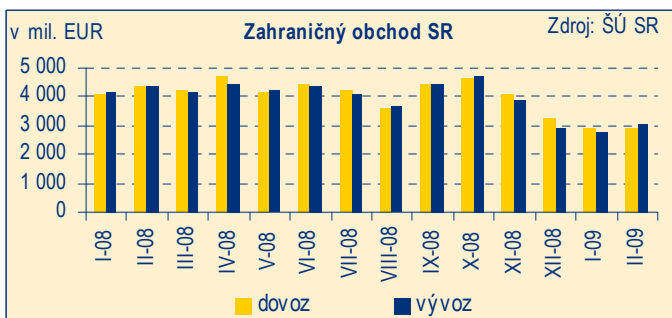
inde neklasifikovaných o – 37,4 %, výroba textilu, odevov, kože a kožených výrobkov o – 36,2 %, výroba kovov a kovových konštrukcií okrem strojov a zariadení o – 28,3 %, výroba výrobkov z gumy a plastu a ostatných nekovových minerálnych výrobkov o – 24,8 %, výroba chemikálií a chemických produktov o – 22,2 % a vo výrobe drevených a papierových výrobkov, tlačí o – 15,4 %.

Samozrejme, že takéto medziročné poklesy v priemyselnej výrobe nie sú dobrou správou ani pre slovenskú ekonomiku. Len potvrdzujú a ešte viac poukazujú na to, ako je hospodársky rast našej krajiny závislý od dopytu zo zahraničia. Obávame sa, že ani budúce mesiace nás zatiaľ až tak veľmi nepotešia. Predpokladáme, že určité oživenie zaznamenáme v marci vo výrobe automobilov pod vplyvom šrotovného. Aj v tomto prípade sa však nedá hovoriť o celkovej výrobe áut na Slovensku, nakoľko spomínané šrotovné malo pozitívny dopad na výrobu tých automobiliek, ktoré vyrábajú menšie a lacnejšie autá. Výroby Volkswagenu sa napríklad nedotklo.

Po januárovom prepade o – 25,6 % klesla stavebná produkcia medziročne aj vo februári, a to o niečo miernejších – 11 % na 354 mil. EUR.

Zahrančný obchod dosiahol vo februári aktívne saldo, vývoz sa však prepadol o – 31 %

Zahrančný obchod za február tohto roka podľa ŠÚ SR dosiahol aktívne saldo vo výške 84,3 mil. EUR napriek výrazným prepadom vývozu aj dovozu. A to z toho dôvodu, že objem vývozu bol vyšší ako objem dovozu. Na rozdiel od pozitívne



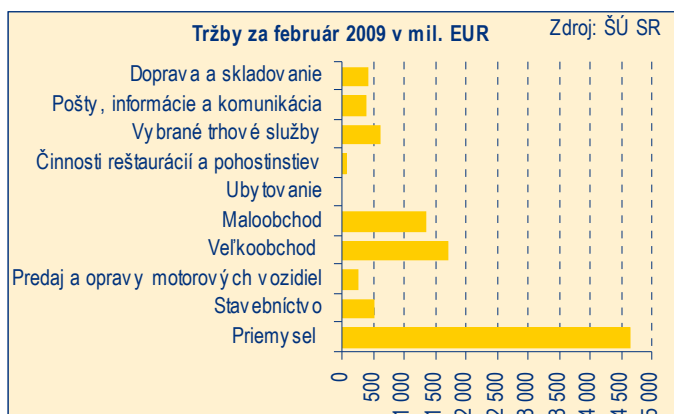
vnímaného prebytku obchodnej bilancie sa vývoz aj dovoz z hľadiska medziročného porovnania vyvíjali viac než negatívne. Vývoz našich výrobkov do zahraničia poklesol o – 31,0 % a dosiahol 3,024 mld. EUR. Tento výsledok potvrdzuje pretrvávajúci silný dopad hospodárskej krízy na slovenskú ekonomiku. V januári sa totiž náš export medziročne prepadol o – 33,3 % [podľa upravených údajov ŠÚ SR], teda o niečo viac ako vo februári, ale s tým rozdielom, že v prvom mesiaci tohto roka bola naša krajina zmietaná nielen hospodárskou, ale aj plynovou krízou. A práve kríza plynová viedla

začiatkom mesiaca k niekoľkodňovým odstavkám výroby v mnohých kľúčových podnikoch nášho priemyslu. Vo februári sme teda očakávali o niečo nižšie percento poklesu vývozu aj dovozu.

Slovensko je nielen silno exportne orientovanou krajinou, ale aj krajinou, v ktorej je výroba výrobkov určených na export vo veľkej miere zabezpečovaná prostredníctvom dovozu. Celkový dovoz na Slovensko sa medziročne prepadol ešte výraznejšie ako vývoz, a to o – 32,7 %, pričom dosiahol 2,94 mld. EUR.

10 % – ný pokles maloobchodných tržieb ovplyvnený zvýšenou nákupnou turistikou Slovákov do zahraničia

Tržby ako v priemysle tak aj v iných odvetviach ekonomiky neprinesli ani za február veľa príjemných prekvapení. V prípade



februári v priemere aj zamestnanci vo vybraných trhových službách [zahŕňajú napr. administratívu, nehnuteľnosti, odborné, vedecké a technické činnosti, vzdelávanie, ale aj umenie, zábavu či rekreáciu], ďalej v doprave a skladovaní, vo veľkoobchode, v priemysle a v predaji a oprave motorových vozidiel. V porovnaní s januárom 2009 prišlo k najvýraznejšiemu poklesu plátov v doprave a skladovaní a to niečo cez 6 %. Hrubé mzdy ale poklesli o cca štyri percentá na medzimesačnej báze aj v priemysle a stavebníctve.

priemyslu prišlo vo februári 2009 k medziročnému poklesu o – 26,9 % na 4 649,1 mil. EUR. Tento medziročný pokles bol spôsobený predovšetkým poklesom tržieb vo výrobe automobilov [o – 49,1 %]. Viac ako 30 % – ný prepád však na medziročnej báze zaznamenali aj výroba výrobkov z gumených a plastových strojov, výroba chemických produktov a v neposlednom rade aj výroba kovových výrobkov. Spomedzi ostatných ekonomických odvetví bol vo februári 2009 v porovnaní s februárom 2008 zaznamenaný výraznejší pokles tržieb [o cca – 30 %] aj v prípade predaja a opravy motorových vozidiel, v činnostiach reštaurácií a pohostinstiev, v ubytovacích službách a vo veľkoobchode. Vo februári pokračovali v negatívnych číslach aj tržby v maloobchode. Kým v januári po niekoľkých rokoch prvýkrát v stálych cenách medziročne klesli o – 3,3 %, vo februári zaznamenali ešte výraznejší pokles a to o – 10,3 %, keď dosiahli 1 355 mil. EUR. Za februárovým poklesom maloobchodných tržieb však nestojí len nižšia krízou ovplyvnený dopyt po tovaroch a službách, ale do určitej miery aj tzv. nákupná turistika Slovákov do okolitých krajín V4. Meny týchto krajín totiž za posledné mesiace výrazne oslabili, čo spôsobilo Slovákom lacnejšie nakupovanie v týchto krajinách aj o niekoľko desiatok percent. Medziročný nárast tržieb bol zaznamenaný iba v odvetví pôšt, informácií a komunikácie.

Najväčší počet zamestnaných bol vo februári evidovaný opäť v priemysle. V porovnaní s predchádzajúcim mesiacom január však prišlo k poklesu počtu zamestnaných v priemysle o – 2,6 %, čo znamená, že vo februári pracovalo v priemysle o 14 439 ľudí menej. Menej ľudí ako v januári bolo vo februári zamestnaných aj vo veľkoobchode, v oblasti predaja a opravy motorových vozidiel, v reštauráciách a pohostinstvách, ale aj v odvetví pôšt, informácií a komunikácie.

Spomedzi vybraných ekonomických odvetví sa vo februári aj naďalej zarábalo najviac v oblasti poštových služieb, informácií a komunikácie, kde výška hrubej priemernej mzdy dosiahla 1 241 EUR. Plat nad 650 EUR dostali vo

Kalendár udalostí 16. týždňa

Indikátor	Obdobie	Odhad PABK	Odhad trhu
Index spotrebiteľských cien CPI [14. apríl 2009] v %, r/r	marec 2009	2,9	2,9
Harmonizovaný index spotrebiteľských cien HICP [16. apríl 2009] v %, r/r	marec 2009	2,1	2,1
Evidovaná nezamestnanosť, ÚPSVAR, v %	marec 2009	10,5	–

Predikcie podľa PABK

Indikátor	1 Q 2009	2 Q 2009	3 Q 2009	2009	2010
HDP [%, r/r, stále ceny] ^{1) 3)}	0,1	0,2	0,4	0,3	2,4
CPI [%, r/r] ^{1) 4)}	3,1	2,9	2,6	3,1	3,5
HICP [%, r/r] ^{1) 4)}	2,4	1,9	1,8	2,4	2,8
PPI [%, r/r] ^{1) 4)}	2,3	1,3	0,9	1,7	3,7
Index reálnej mzdy [%, r/r] ^{1) 3)}	1,2	0,8	0,9	1,1	2,4
Evidovaná nezamestnanosť [%] ^{1) 3)}	9,7	11,5	12,2	11,5	12,5
Obchodná bilancia [saldo, v mil. EUR] ^{5) 6)}	– 180,4	– 340,0	– 230,0	– 1 080,4	–
EUR/USD ^{2) 4)}	1,33 *	1,30	1,29	1,28	–
Základná sadzba ECB ^{2) 4)}	1,50 *	1,00	1,00	1,00	–
1M EURIBOR [%, p. a.] ^{2) 4)}	1,18 *	1,00	1,00	1,00	–

1) priemer za kvartál

2) ku koncu kvartálu

3) priemer za rok

4) ku koncu roka

5) kumulatív za kvartál

6) kumulatív za rok

* skutočnosť